

ごみの分け方・出し方



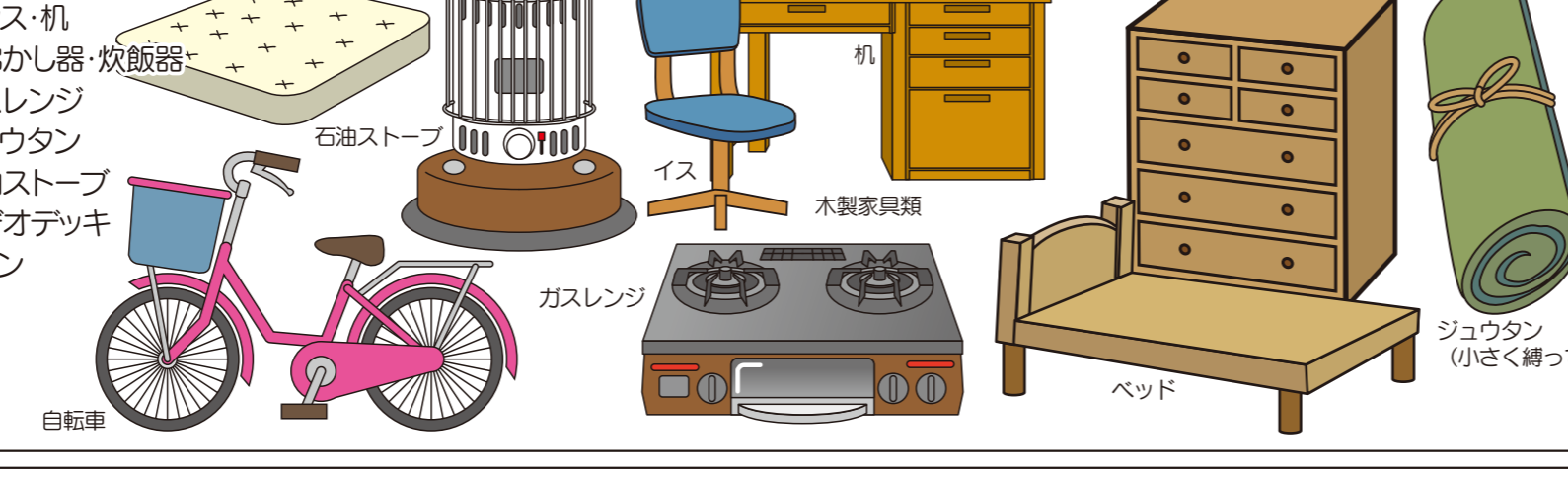
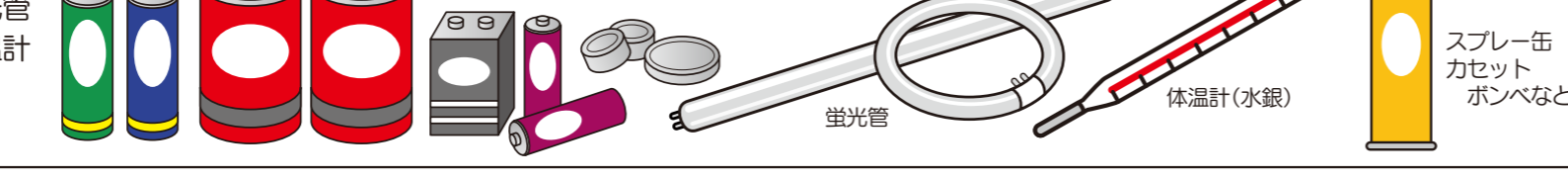




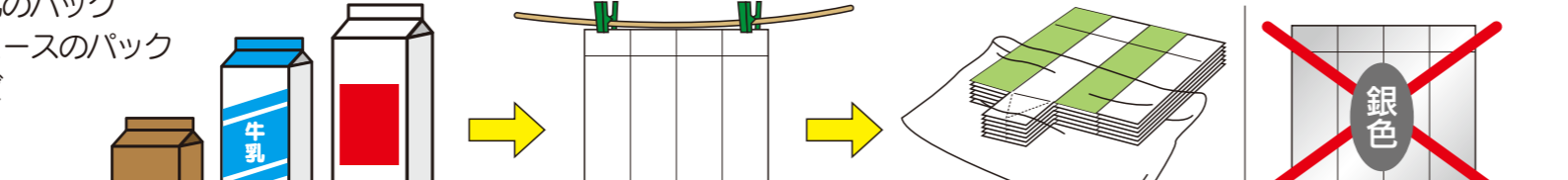
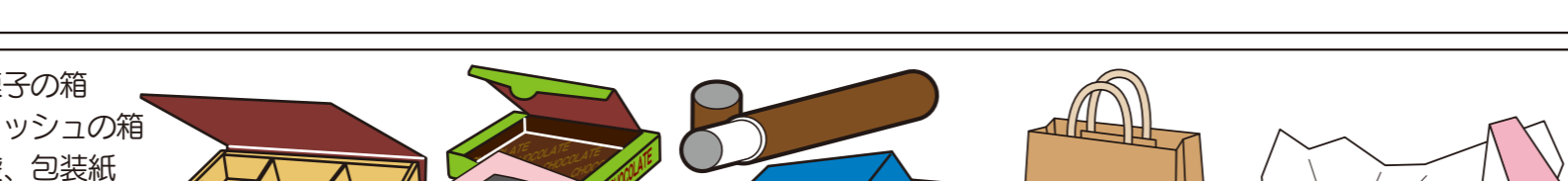
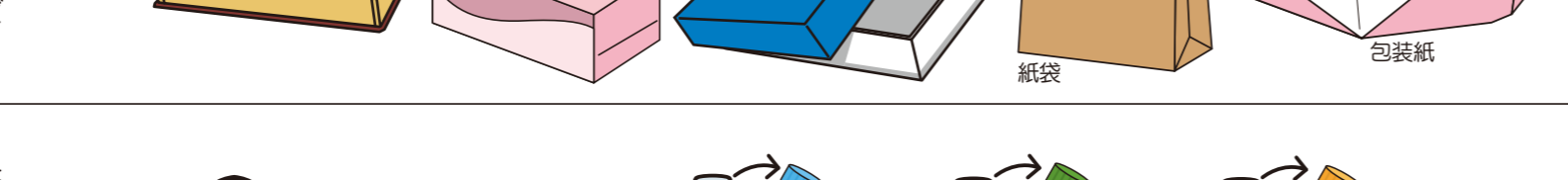


鰺ヶ沢町・深浦町
西海岸衛生処理組合

一般ごみ

有害ごみ

資源ごみ

◎指定ごみ袋に入れて出してください。(地区名・氏名を必ず記入してください。)

分別	分け方	出し方								
① 燃やせるごみ	<ul style="list-style-type: none"> ● 台所の生ごみ ● 貝から ● 紙くず ● 布・革製品 ● 食用油 ● 木の枝 ● ぬいぐるみ ● 下着、衣類 など 	<ul style="list-style-type: none"> ● 台所の生ごみは、水分を十分に切ってください。 ● 食用油は凝固剤で固めるか、布・紙などにしみこませてください。 ● 木の枝は、30cmくらいに切って入れてください。 ● 紙おむつは、汚物を取り除いてください。 <p>※カップ麺のかやく・タレの小袋などは素材に関わらず「燃やせるごみ」。</p> <p>※惣菜を包むラップも「燃やせるごみ」です。</p> <p>※プラスチック製であっても衣類は「燃やせるごみ」。</p>								
② 燃やせないごみ	<ul style="list-style-type: none"> ● なべ、やかん等 ● せともの・ガラス類 ● アルミホイル ● 一斗缶 ● 化粧品のびん ● 耐熱ガラス ● 金属のふた ● プラスチック製品 ● 歯ブラシ ● カセットテープのケース ● ゴム製品 (長靴など) ● 針金ハンガー など 	<ul style="list-style-type: none"> ● ガラス・せともの類の割れた物は、危険ですので紙などに包んで入れてください。 ● 容器・包装のプラスチックは「①その他のプラスチック」に出してください。 ● プラスチック製の人形など布の部分が外せるものは外してください。 <p>※例外で、プラスチック製のカード(キャッシュカード等はハサミなどで切断して)やクリーニングの袋は「燃やせるごみ」に出してください。</p> <p>※単品の輪ゴムは「燃やせるごみ」で出せます。</p>								
③ 粗大ごみ	<ul style="list-style-type: none"> ● 自転車 ● タンス・机 ● 湯沸かし器・炊飯器 ● ガスレンジ ● ジュウタン ● 石油ストーブ ● ビデオデッキ ● トタン 	<ul style="list-style-type: none"> ● 粗大ごみを出す時は、処理券を購入し貼ってください。 <table border="1"> <thead> <tr> <th>規格</th> <th>貼付枚数</th> </tr> </thead> <tbody> <tr> <td>縦・横・高さのうち最大の長さが 80cm未満</td> <td>210円券 1枚</td> </tr> <tr> <td>80cm以上 120cm未満</td> <td>210円券 2枚</td> </tr> <tr> <td>120cm以上 200cm未満</td> <td>210円券 3枚</td> </tr> </tbody> </table> <ul style="list-style-type: none"> ● 処理券には必ず地区名、氏名、電話番号を記入してください。 ● 収集可能(最大の長さ200cm)の物に限ります。 ● ストープなどの電池は、はずして出してください。 ● トタンはひもで縛って出してください。 	規格	貼付枚数	縦・横・高さのうち最大の長さが 80cm未満	210円券 1枚	80cm以上 120cm未満	210円券 2枚	120cm以上 200cm未満	210円券 3枚
規格	貼付枚数									
縦・横・高さのうち最大の長さが 80cm未満	210円券 1枚									
80cm以上 120cm未満	210円券 2枚									
120cm以上 200cm未満	210円券 3枚									
④ 有害ごみ	<ul style="list-style-type: none"> ● 乾電池 ● 蛍光管 ● 体温計 	<ul style="list-style-type: none"> ● できるだけ販売店に引き取ってもらってください。 ● ごみとして出す場合は1個でも他のごみと混ぜないで「有害」と大きく明記して出してください。 ● スプレー缶、カセットコンロ用ボンベなどは、中身を使い切ってから出してください。 								
⑤ 缶	<ul style="list-style-type: none"> ● ビール缶 ● ジュース缶 ● 菓子缶 など 	<ul style="list-style-type: none"> ● 異物は、取り除いて水で軽くすすいで水を切ってください。 ● アルミ、スチールは混合で入れてください。 ● 腐蝕したもの、汚れが取れないものは「燃やせないごみ」へ。 								
⑥ ガラスびん	<ul style="list-style-type: none"> ● ジュースびん ● 洋酒びん ● ワインびん ● ドリンクびん など 	<ul style="list-style-type: none"> ● 飲み物や食べ物が入っていたびんに限ります。(それ以外のびんは「燃やせないごみ」へ。) ● キャップを取って中をすすいでください。(ラベルは、はがさなくても結構です。) ● キャップは、金属製は「燃やせないごみ」、プラスチック製は「その他のプラスチック」へ出してください。 ● 無色・茶色など色分けは必要ありません。 ● 割れたびんは、「燃やせないごみ」へ。 								
⑦ ダンボール	<ul style="list-style-type: none"> ● みかんの空箱 ● 家電製品の空箱 など 	<ul style="list-style-type: none"> ● ひもで崩れないように縛って出してください。 ● 濡らさないでください。 ● 指定ごみ袋は必要ありません。 ● 新聞紙と雑誌類を混ぜないでください。 ● ビニール袋やガムテープの使用はしないでください。 								
新聞・雑誌類	<ul style="list-style-type: none"> ● 新聞紙 ● 雑誌類 ● 週刊誌 ● 単行本 ● カタログ・パンフレット ● 書籍など 									
⑧ 紙パック	<ul style="list-style-type: none"> ● 牛乳のパック ● ジュースのパック など 	<ul style="list-style-type: none"> ● 洗って、切り開いて乾かして、中が白色のものを出してください。 ● 中が銀色のものは「燃やせるごみ」へ。 ● プラスチック製の注ぎ口は、取り除いて「その他のプラスチック」へ。 								
⑨ その他の紙	<ul style="list-style-type: none"> ● お菓子の箱 ● ティッシュの箱 ● 紙袋、包装紙 ● 靴等の空箱 など 	<ul style="list-style-type: none"> ● 商品が入っていた「容器」及び「包装材」が対象です。 ● 食品の付着がないように、洗浄及び拭き取ってください。 ● 汚れが取れないものは「燃やせるごみ」へ。 ● ラップなど(紙容器)の刃は取って「燃やせないごみ」へ。 								
⑩ ペットボトル	<ul style="list-style-type: none"> ● 水 ● お茶 ● ジュース ● 酒 ● しょう油 など 	<ul style="list-style-type: none"> ● キャップを取って中をすすいで水を切ってください。(ラベルはそのままで結構です。) ● キャップは金属製は「燃やせないごみ」、プラスチック製は「その他のプラスチック」へ。 ● 醤油が入っていたボトルは、♻️マークのあるものを出してください。 ● ♻️マークのないボトルは、⑪その他のプラスチックに出してください。 ● たれやソース等の調味料、食用油、非食用(洗剤・シャンプー・化粧品)などのボトルは「その他のプラスチック」へ。 								
⑪ その他のプラスチック	<ul style="list-style-type: none"> ● お菓子、パンの袋 ● シャンプーの容器 ● カップめん等の容器 ● 納豆・豆腐の容器 ● パター、マーガリンのケース ● 食品のトレイ、お弁当のカラ など 	<ul style="list-style-type: none"> ● 商品が入っていた「容器」及び「包装材」が対象です。 ● 洗って、乾かして出してください。 ● チューブ状の容器で中を洗えないもの、汚れの取れないものは「燃やせないごみ」へ。 								
⑫ 発泡スチロール	<ul style="list-style-type: none"> ● 魚箱 ● 家電製品用箱 など 	<ul style="list-style-type: none"> ● 汚れを取り、洗って乾かして入れてください。 ● 多量(ひと縛り5個まで)の場合は、ヒモで縛って、粗大ごみ処理券1枚を貼ってください。 								
⑬ 小型家電	<ul style="list-style-type: none"> ● デジタルカメラ ● パソコンの周辺機器 ● スマートフォン・携帯電話 ● 電気炊飯器 ● 家庭用ミシン ● 扇風機 ● 掃除機 ● 電源コード など 	<ul style="list-style-type: none"> ● 電気・電池で動くもの。 ● 電源コードは根元から切ってから一緒に出してください。 ● 電池・バッテリーが外れるものは、取り外してください。 ● 指定袋に入らないものは「粗大ごみ」へ。 ● 家電4品目(冷蔵庫・冷凍庫、エアコン、洗濯機・乾燥機、テレビ)は対象外です。 ● パソコン本体・モニターは対象外です。 								

ごみの減量・資源化にご協力ください。上記が守られない場合は収集しません。 ※詳しくは、「分別の手引き」を参照してください。

収集・受付できないごみ

ガスボンベ、消火器、シンナー類、灯油、薬品、バッテリー、古タイヤ、オイル、ホームタンク、バイク、など

●専門業者及び産業廃棄物処理業者などに依頼してください。(有料)

エコクリーンファイ

お問い合わせは
鰺ヶ沢町 総合窓口課 ☎72-2111
深浦町 町民課 ☎74-2111
西海岸衛生処理組合 ☎72-4783

○深浦町晴山 ☎76-3700・3701
◆月曜日～金曜日 午前8時30分～午後4時まで
◆土曜日 午前8時30分～正午まで
◆日曜日・祝日は、搬入できません。

家電リサイクル法より、エアコン・テレビ・冷蔵庫・冷凍庫・洗濯機・衣類乾燥機は販売店に引き取ってもらってください。(有料) 再生紙使用