

9. 水産資源を増やすため、魚礁などの漁場を整備する		
支持数 (件)	Aぜひ取り組むべき	124
	B取り組むべき	213
	Cどちらでもない	148
	Dあまり望まない	27
	E取り組むべきでない	6
	F未回答	18
	G合計	536
	支持率 (%)	取り組むべきの割合(A+B)/G
取り組むべきでないの割合(D+E)/G		6.2

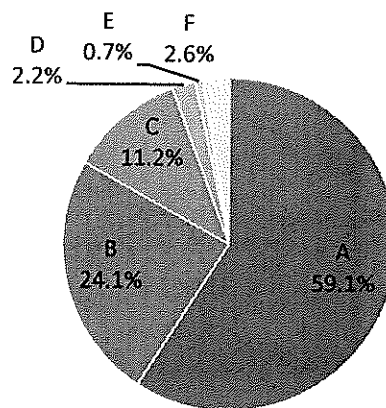
10. 町内での買い物の際のポイントカードやスタンプを統一する		
支持数 (件)	Aぜひ取り組むべき	114
	B取り組むべき	172
	Cどちらでもない	180
	Dあまり望まない	43
	E取り組むべきでない	12
	F未回答	15
	G合計	536
	支持率 (%)	取り組むべきの割合(A+B)/G
取り組むべきでないの割合(D+E)/G		10.3

11. 深浦・北金ヶ沢・岩崎の各地区に産直施設を整備する		
支持数 (件)	Aぜひ取り組むべき	116
	B取り組むべき	189
	Cどちらでもない	144
	Dあまり望まない	54
	E取り組むべきでない	16
	F未回答	17
	G合計	536
	支持率 (%)	取り組むべきの割合(A+B)/G
取り組むべきでないの割合(D+E)/G		13.1

12. 公共施設に風力や太陽光などの自然エネルギーを利用するシステムを設置する		
支持数 (件)	Aぜひ取り組むべき	120
	B取り組むべき	171
	Cどちらでもない	158
	Dあまり望まない	47
	E取り組むべきでない	18
	F未回答	22
	G合計	536
	支持率 (%)	取り組むべきの割合(A+B)/G
取り組むべきでないの割合(D+E)/G		12.1

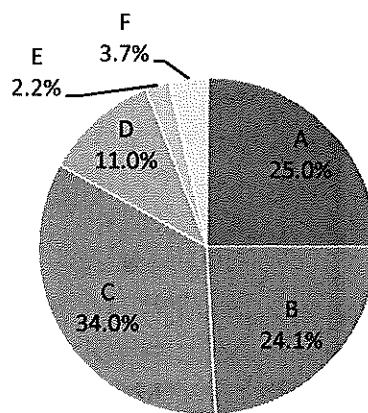
13. 水道料金(下水道料金)を引き下げる

支持数 (件)	Aぜひ取り組むべき	317
	B取り組むべき	129
	Cどちらでもない	60
	Dあまり望まない	12
	E取り組むべきでない	4
	F未回答	14
	G合計	536
	支持率 (%)	取り組むべきの割合(A+B)/G
取り組むべきでないの割合(D+E)/G		3.0



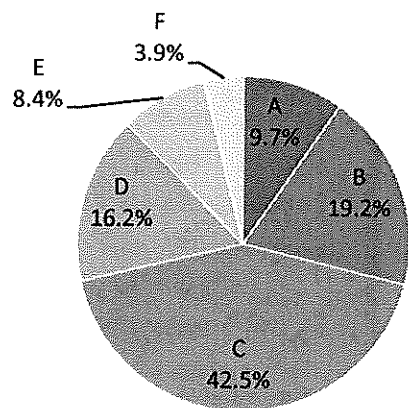
14. 高速インターネット回線による通信端末(テレビ電話やパソコンなど)を町内すべての世帯に配置して行政放送や遠隔診察を行う

支持数 (件)	Aぜひ取り組むべき	134
	B取り組むべき	129
	Cどちらでもない	182
	Dあまり望まない	59
	E取り組むべきでない	12
	F未回答	20
	G合計	536
	支持率 (%)	取り組むべきの割合(A+B)/G
取り組むべきでないの割合(D+E)/G		13.2



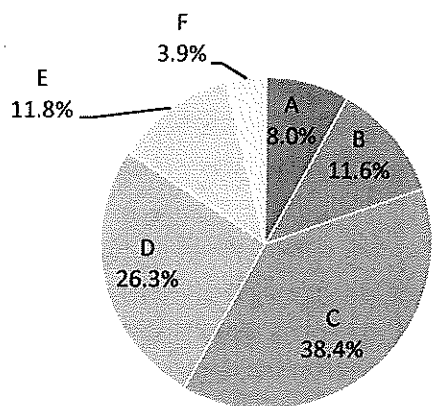
15. 町の消防・防災・救急の拠点である深浦消防署を新築する

支持数 (件)	Aぜひ取り組むべき	52
	B取り組むべき	103
	Cどちらでもない	228
	Dあまり望まない	87
	E取り組むべきでない	45
	F未回答	21
	G合計	536
	支持率 (%)	取り組むべきの割合(A+B)/G
取り組むべきでないの割合(D+E)/G		24.6

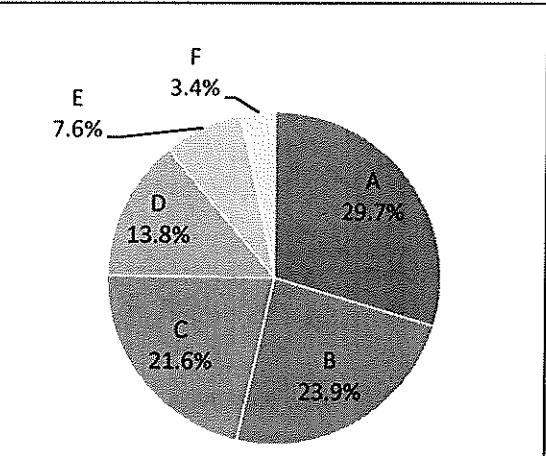


16. 町内の3つの中学校の統合をすすめる

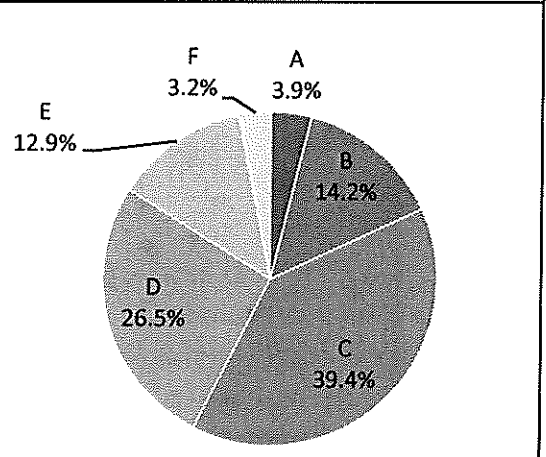
支持数 (件)	Aぜひ取り組むべき	43
	B取り組むべき	62
	Cどちらでもない	206
	Dあまり望まない	141
	E取り組むべきでない	63
	F未回答	21
	G合計	536
	支持率 (%)	取り組むべきの割合(A+B)/G
取り組むべきでないの割合(D+E)/G		38.1



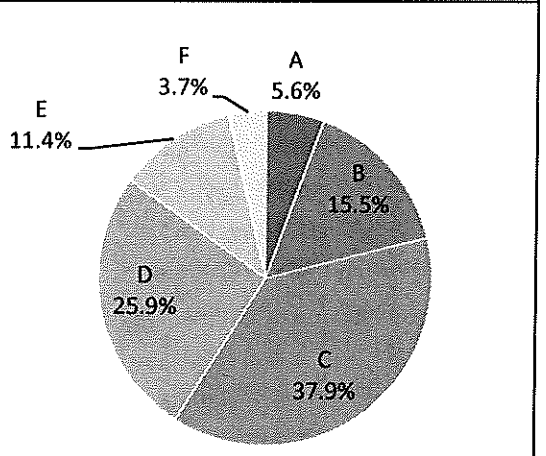
17. 学校給食を導入し、食育教育をすすめる			
支持数 (件)	Aぜひ取り組むべき	159	
	B取り組むべき	128	
	Cどちらでもない	116	
	Dあまり望まない	74	
	E取り組むべきでない	41	
	F未回答	18	
	G合計	536	
	支持率 (%)	取り組むべきの割合(A+B)/G	53.5
取り組むべきでないの割合(D+E)/G		21.5	



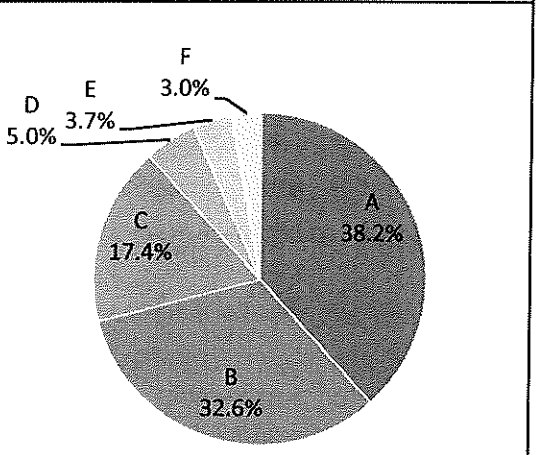
18. 老朽化が進む深浦公民館を建てかえる			
支持数 (件)	Aぜひ取り組むべき	21	
	B取り組むべき	76	
	Cどちらでもない	211	
	Dあまり望まない	142	
	E取り組むべきでない	69	
	F未回答	17	
	G合計	536	
	支持率 (%)	取り組むべきの割合(A+B)/G	18.1
取り組むべきでないの割合(D+E)/G		39.4	



19. 大戸瀬地区に体育館や相撲場などのスポーツ拠点をつくる			
支持数 (件)	Aぜひ取り組むべき	30	
	B取り組むべき	83	
	Cどちらでもない	203	
	Dあまり望まない	139	
	E取り組むべきでない	61	
	F未回答	20	
	G合計	536	
	支持率 (%)	取り組むべきの割合(A+B)/G	21.1
取り組むべきでないの割合(D+E)/G		37.3	

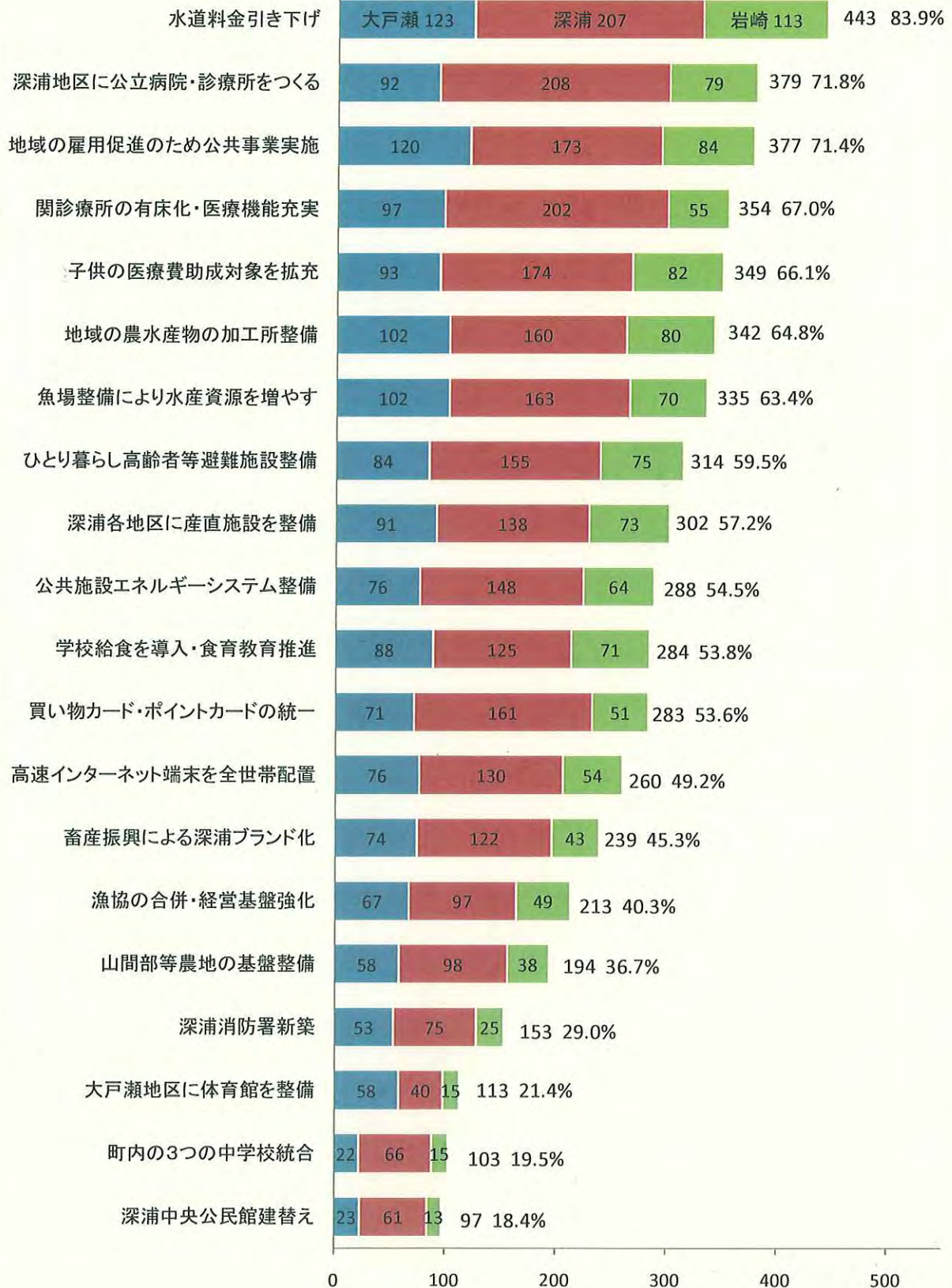


20. 地域の雇用を増やすため、公共事業を積極的に行う			
支持数 (件)	Aぜひ取り組むべき	205	
	B取り組むべき	175	
	Cどちらでもない	93	
	Dあまり望まない	27	
	E取り組むべきでない	20	
	F未回答	16	
	G合計	536	
	支持率 (%)	取り組むべきの割合(A+B)/G	70.9
取り組むべきでないの割合(D+E)/G		8.8	

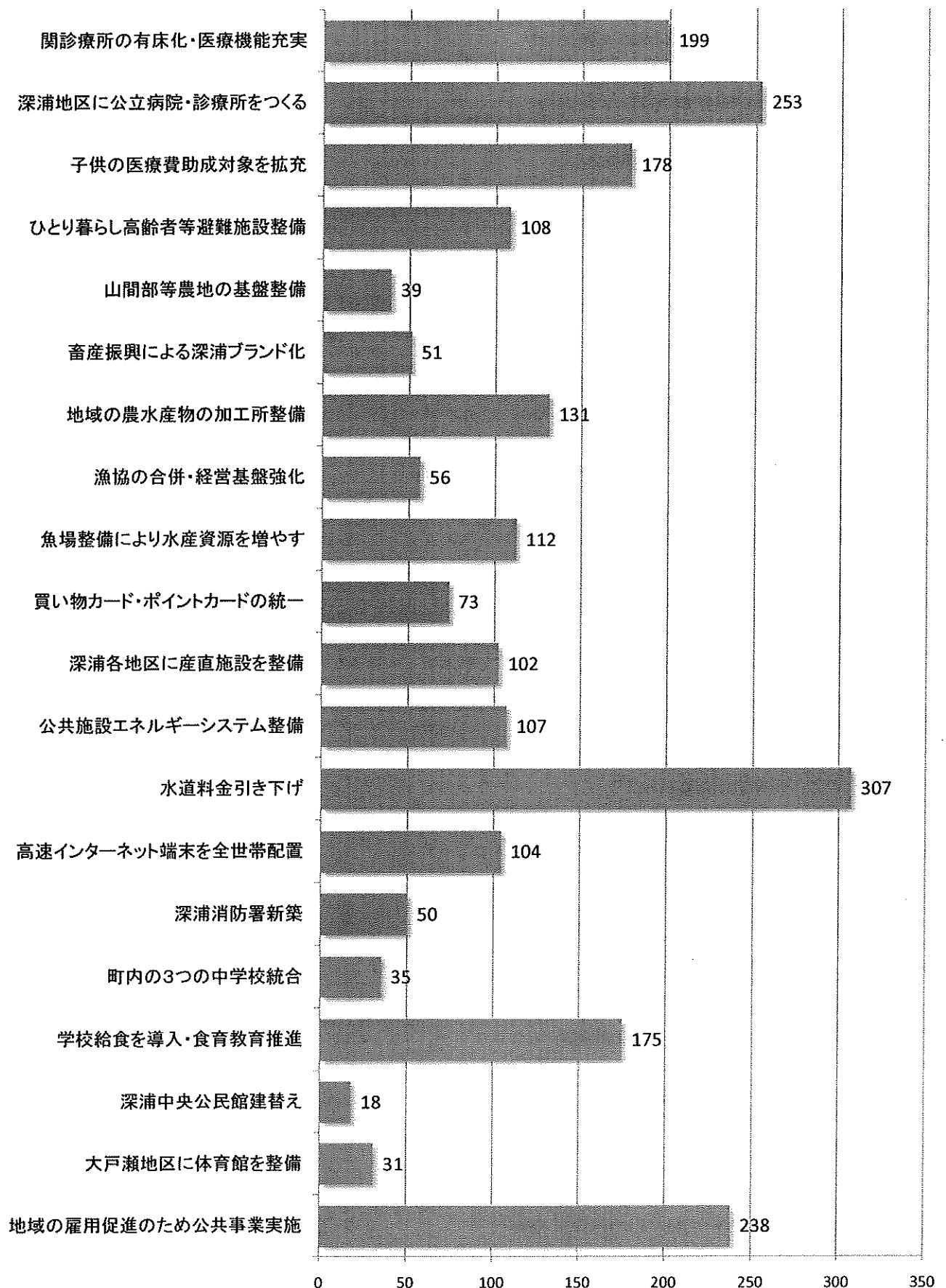


問3に関し、支持数(「ぜひ取り組むべきだ」と「取り組むべきだ」の合計。以下同じ。)の多い順にグラフ化しました。棒グラフ内部には地区における支持数を、棒グラフ右側には支持数合計と支持率(全体に占める支持数の割合)を表しました。

(※地区の記載がないものは集計から除いています。標本数528件)



【問4】 問3の取り組み項目(案)のうち、あなたがもっとも重要だと考える項目を5つ選び、選んだ項目の番号を記入してください。



問4に関し、地区別の支持状況をグラフ化しました。なお、地区名の記入のない方は集計から除いています。

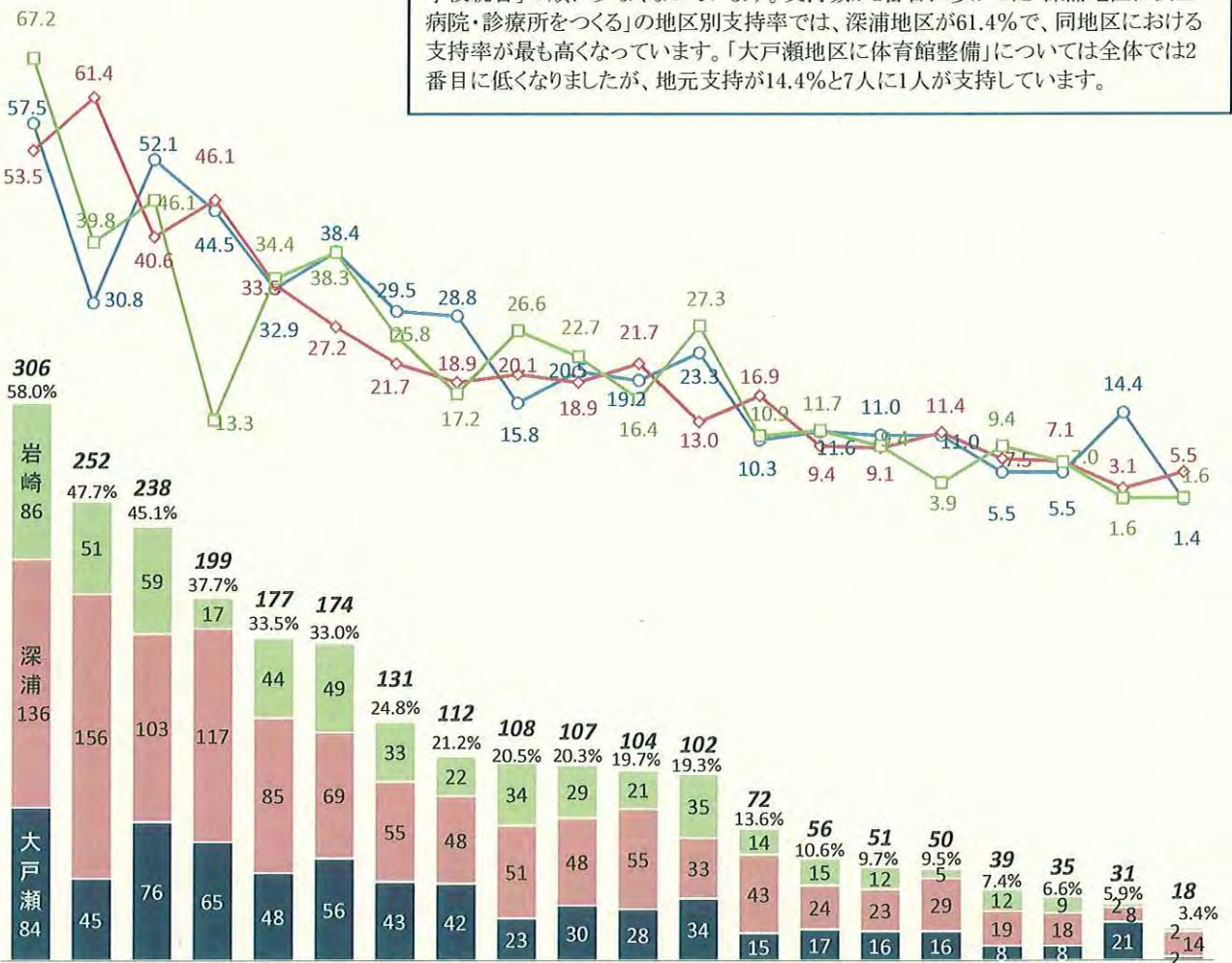
- 大戸瀬地区(岩坂～晴山)支持率
 - ◇ 深浦地区(風合瀬～舳作)支持率
 - 岩崎地区(沢辺～大間越)支持率
- ※ 地区名の記入のない方は集計から除いています。標本数528件

【グラフの作成方法】

新たなまちづくりの取り組み案として示した20項目のうち、もっとも重要だと考える項目を5つ選択していただき、支持が多い順にグラフに表しました。
棒グラフ上部には、総支持数と支持率(支持数を回答者数で割って求めた)を、さらに棒グラフ内部には地区ごとの支持数を表しました。
折れ線グラフは、地区における支持率(地区支持数÷地区回答者数)を表しました。

【分析例】

支持数は「水道料金引き下げ」「深浦地区に公立病院整備」「雇用促進のための公共事業実施」の順に多く、逆に「深浦中央公民館建替」「大戸瀬地区体育館整備」「中学校統合」の順に少なくなっています。支持数が2番目に多かった「深浦地区に公立病院・診療所をつくる」の地区別支持率では、深浦地区が61.4%で、同地区における支持率が最も高くなっています。「大戸瀬地区に体育館整備」については全体では2番目に低くなりましたが、地元支持が14.4%と7人に1人が支持しています。



水道料金引き下げ
深浦地区に公立病院・診療所をつくる
地域の雇用促進のため公共事業実施
関診療所の有床化・医療機能充実
子供の医療費助成対象を拡充
学校給食を導入・食育教育推進
地域の農水産物の加工所整備
魚場整備により水産資源を増やす
ひとり暮らし高齢者等避難施設整備
公共施設エネルギーシステム整備
高速インターネット端末を全世帯配置
深浦各地区に産直施設を整備
買い物カード・ポイントカードの統一
漁協の合併・経営基盤強化
畜産振興による深浦ブランド化
深浦消防署新築
山間部等農地の基盤整備
町内の3つの中学校統合
大戸瀬地区に体育館を整備
深浦中央公民館建替え

【問5】住民協働のまちづくりについて、下記1～3のうち、あなたと同じ考えのものいずれか1つを選んで番号に○を記入してください。

1	地域のことを議論する場があれば積極的に参加したいし、地域の奉仕活動やイベントにもできるだけ参加したいと思う。	153
2	地域のことを議論する場があれば参加してみたいと思うが、地域の奉仕活動やイベントに参加できるかどうかはわからない。	241
3	地域のことを議論する場や地域の奉仕活動やイベントにあまり参加したいとは思わない。	91
4	未回答	51

